

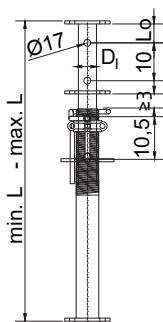
Grabenspriesse

05/2016

734-110.100	Grabenspries Typ GH, 0,60 - 1,00 m, verz.	8,00 kg
734-110.110	Grabenspries Typ GH, 0,95 - 1,50 m, verz.	10,00 kg
734-115.100	Grabenspries Typ GH, 0,60 - 1,00 m, galv.	8,00 kg
734-115.110	Grabenspries Typ GH, 0,95 - 1,50 m, galv.	10,00 kg

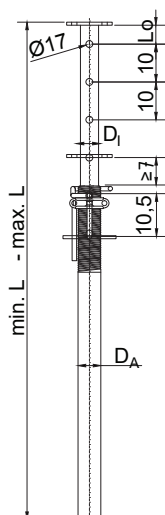
Ansicht

Grabenspriesse Typ
GH, 0,60 - 1,00 m
(verz./galv.)



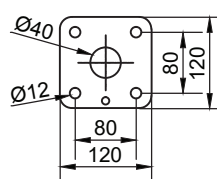
Ansicht

Grabenspriesse Typ
GH, 0,95 - 1,50 m
(verz./galv.)



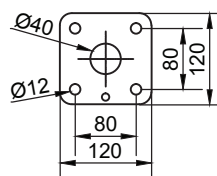
Kopfplatte

(6 mm)



Fussplatte

(6 mm)



Zulässige Traglasten

Die maximal zulässige zentrische Traglast beträgt bei allen Grabenspriesen Typ GH 44 kN.

Grabenspries	min. L [cm]	max. L [cm]	D _A [mm]	D ₁ [mm]	L ₀ [mm]	øBolzen [mm]
GH 0,60 - 1,00 m	60	100	60.3	48.3	50	15
GH 0,95 - 1,50 m	95	150	60.3	48.3	50	15

